

Hocus & Lotus

1:1 ikasle erabiltzaileak sortzeko pausoak

PAUSOAK

1. Ikasleak altan eman (egina izango duzue)
2. Admin moduan,
 - a. “pasahitza” aldatzearen check-a kendu
 - b.
3. Ikasleei erabiltzailea sortu
4. Ikaslearen erabiltzailearekin sartu lehen aldiz Alexian. Erabiltzailea eta pasahitza berdina jarri (Adibidez: nbravo / nbravo)
5. Emaila eta segurtasun galdera eskatuko du. Gerora izango duen emaila jar daiteke (ez da sortu beharrik)
6. Alexia Classroomekin sinkronizatu erabiltzaileak eta arloa (beste maila eta arlo guztietan bezala)

Ondorengo orrietan pauso hauen zehaztapena dator

1.- Ikaslea altan eman

Hasiera > Ikasleak > Ikasle berria

Alta azkarra Daturik garrantzitsuenak gehitu bakarrik

Alta egindako ikasleak: (0)

Izartxoarekin (*) markatutako eremuak nahitaezkoak dira

Orokorra

Lehen abizena: * Bigarren abizena:

Izena: *

I.F.Z:

Sexua: Gizona Emakumea *

Jaiotze data: *

Salla:

Matrikulazio-data:

Aukerak: Familia sortu Bravo Erabiltzailea sortu Ikasle emantzipatua

LH 1. mailan ikasleak altan emanda izango dituzue baina erabiltzailerik gabe.

2.a- Administradore moduan ikasle bakoitzari pasahitza aldatzearen txeka kendu eta grabatu.

Inicio > Usuarios > -Nerea Bravo

Ficha Usuario Nerea Bravo

Datos Perfiles

Grabar Son obligatorios los campos marcados con asterisco

Datos Usuario

Nombre de usuario: nbravo

Estado actual: Desconectado

Descripción:

Seguridad

Pregunta secreta: *

Respuesta: *

Cuenta: Deshabilitada

Debe cambiar el passw... Si

Configuración

Idioma de pantalla: Euskera ▼

Idioma de contenido: Euskera ▼

Cfg. regional fechas: - Seleccionar - ▼

Vista Portal Web: General ▼

Alumno

Curso escolar: 2021/22 ▼

Rol: Activo

Último acceso:

2b - Erabiltzaile eta pasahitza estrategia definitu

Inicio > Institución

Ficha de institución 9047 - C&A COMER01CA FW 012

Nombre: C&A COMER01CA FW 012

Usuario

Máximo sesiones por usuario: 0

Cerrar sesión inactiva a los: 60

Estrategia para la generación automática de nombre de usuario

Alumno : Inicial de nombre y apellido 1

Empleado : Inicial de nombre y apellido 1

Tutor : Inicial de nombre y apellido 1

Sustitución de caracteres especial... ?

Contraseña

Cambiar cada: 99999































Longitud mínima: 6

Estrategia de contraseñas

Alumno : Código de usuario

Empleado :

3.- Ikasleei erabiltzaileak sortu. Administrazioa, erabiltzaileak, gehitu berria.

+ Gehitu berria                              



Alta egindako erabiltzaileak: (0)

Ikus denak

Orokorra

Ikaslea : Zenbakiak



Bilatu Ikaslea

Itxi panela

Emaitzak iragazi

Maila mantentzea

LH-1A

Alta Beja

Matrikulatu gabe

Tutorizatuak

Abizenak

Izena

Briones Fuster

Axel

Cabrera Solana

Roque

Garmendia

Josune

« « | Página 1 de 1 | » »

Mostrando 1 - 3 de 3

Onartu

Ezetzatu

Profilak

Izena

Perfil alumnos



Hasiera > Erabiltzaileak > Erabiltzaile berria

Alta azkarra Daturik garrantzitsuenak gehitu bakarrik

Alta egindako erabiltzaileak: (0)

Ikus denak

Izartxoarekin (*) markatutako

Orokorra

Ikaslea:

LOPD:

Profilak

<input type="checkbox"/>	Izena	Oharrak sortu	Rola	Lehenetsitako profila ▲	PINa ezarri
<input checked="" type="checkbox"/>	Perfil alumnos		Ikaslea	Ikaslearentzat <input checked="" type="checkbox"/>	PINa ezarri <input type="checkbox"/>

« « Página 1 de 1 » »

Mostrando 1 - 1 de 1

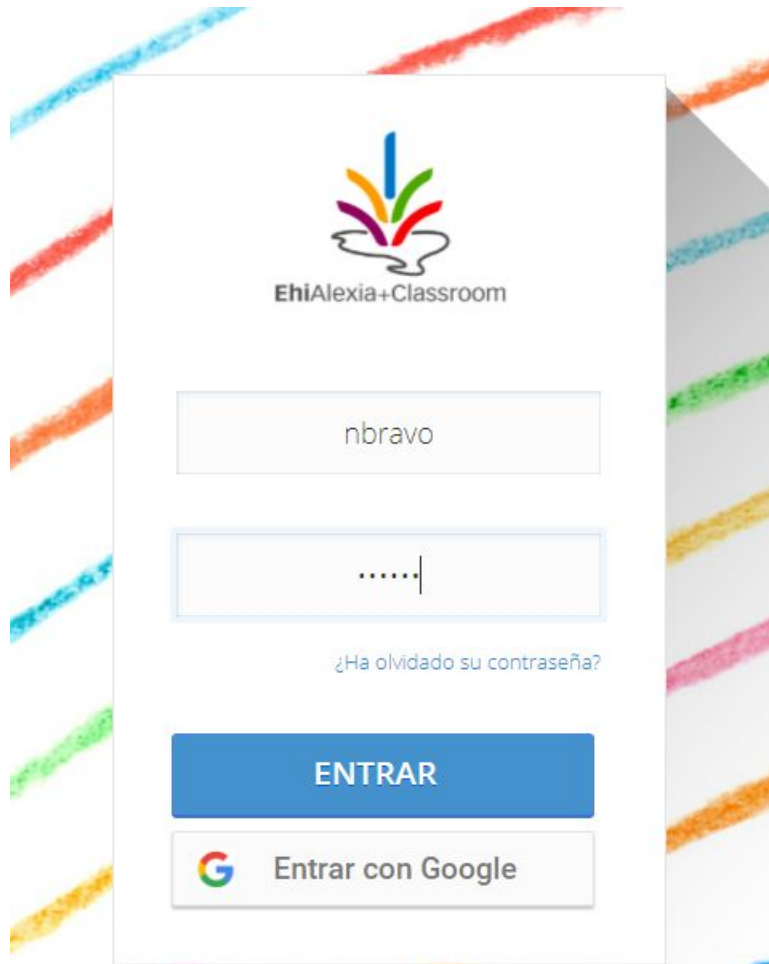
Datuak osatu eta gorde

Gorde eta

4.- Ikaslearen erabiltzailearekin sartu lehen aldiz Alexian

Erabiltzailea eta pasahitza berdina jarri (nbravo / nbravo)

(Guk erabiltzaile eta pasahitza estrategia hori definitu dugu Admin moduan)



5.- Emaila eta segurtasun galdera eskatuko du. Ikastolan gerora izango duen emaila jarri (ez da emaila sortuta egon behar, ez du konprobatzen) eta galdera / erantzuna osatu eta lege oharrak onartu.

Datos obligatorios ✕

Bienvenido **Igor Garin**

Por motivos de seguridad, los siguientes datos son obligatorios

Email:

Pregunta secreta:

Respuesta:

Recuerda que la respuesta a la **pregunta secreta** será necesaria para cambiar tu contraseña en el caso de haberla perdido.

Aceptar **Cancelar**

ALEXIAk cookiekin funtzionatzen du, eta erabiltzaileek ezgaitzen badituzte litekeena da **ALEXIAk** behar bezala ez funtzionatzea. Edonola ere, **ALEXIAk** saioko cookieak baino ez ditu erabiltzen, horiek ez baitira, inolaz ere, erabiltzaileek erabiltzen dituzten ekipoetan ostatatzen, eta berehala ezabatzen dira saio bakoitza ixteko unean. Cookieak erabiltzaileek **ALEXIA**n dituzten portaera-jarraibideak aztertzeko erabiltzen dira soilik, eta, horrekin batera, hezkuntza-plataformaren nabigatzeko eta erabiltzeko esperientzia hobetzeko.

Nabigatzailearen erabilera.

ALEXIA erabiltzeko saio bakoitzerako erabiltzen den Interneteko nabigatzaile bakoitzak datuak babesteko eta pribatasuna kontrolatzeko politika batzuk ditu. Horregatik gomendatzen diegu beren segurtasunaz kezkatzen diren **ALEXIA**ren erabiltzaileei Interneteko nabigatzailearen konfidentzialtasun eta datuen babeserako parametroak berrikusi eta konfiguratu ditzatela, Interneterako sarbidea oro har eta **ALEXIA**ra bereziki haiek aukeratutako irizpideei jarraikiz egin dadin.

- He leído y acepto las condiciones de uso, aviso legal y seguridad
- He leído y acepto la política de protección de datos de Alexia

Aceptar

Cancelar

6.- Beste mailetan bezala erabiltzaileak sinkronizatu

- Beste mailetarako egiten den moduan, ikasle eta irakasleak Alexia Classroomekin sinkronizatu.
- Horrela, Alexia Classroomen LH 1-ingelesa ikastaroa sortuko dizue
- Bertara deskargatu Hocus&Lotus material berria
- Irakasleak eta ikasleek sarrera izango dute